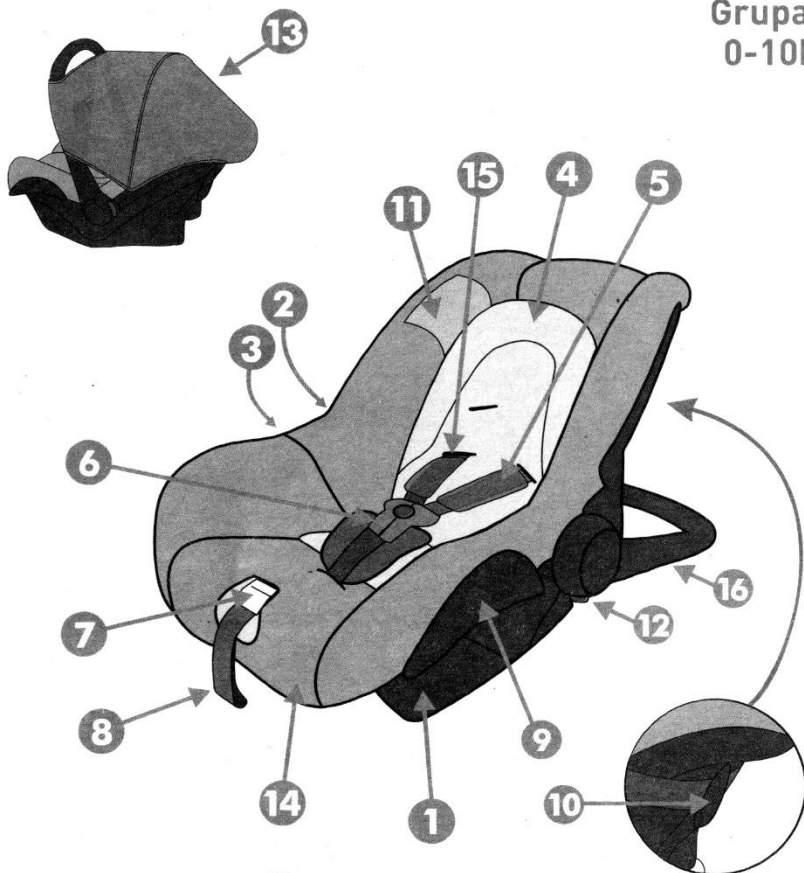
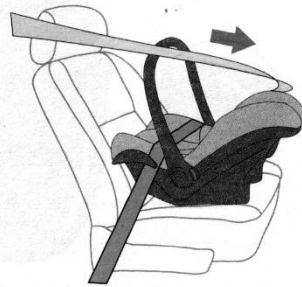
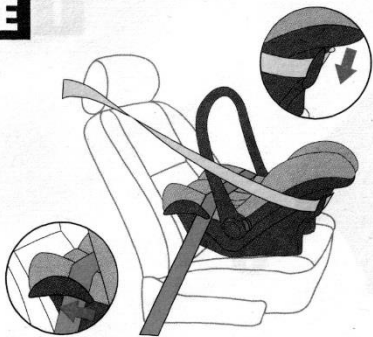
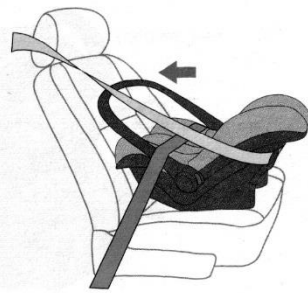


Scaun auto Crooner

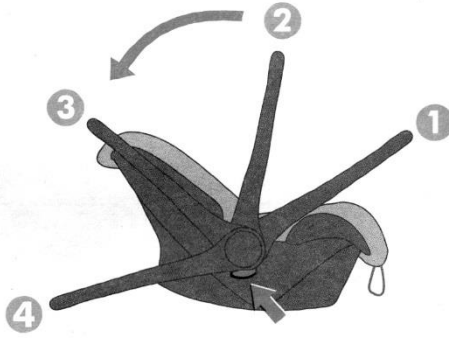
Manual de utilizare

Grupa 0
0-10kg

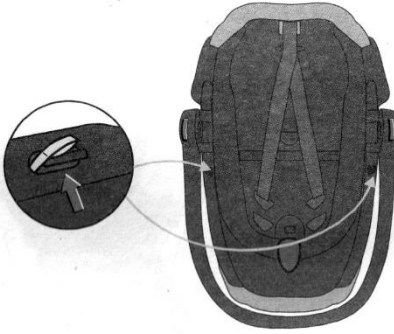


A**B****C****D****E****F**

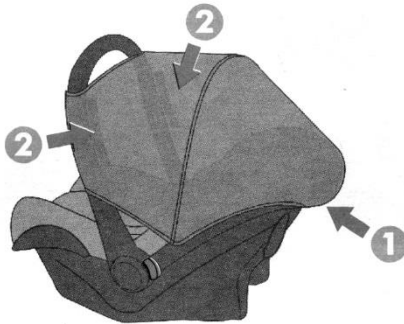
G



H



I



Dragi parinti

Ati facut o alegere perfecta prin achizitionarea scaunului auto Carlo.
Este in conformitate cu reglematarile Europene cu privire la siguranta copilului, ECE R44/04 si este recomandat pentru bebelusi pana la 10kg
Ofera siguranta doar daca ste utilizat conform manualuluide utilizare.

Continut

1. scoica
2. abtibild informativ
3. servis
4. instructiuni de montare
5. protectia umerilor
6. baza centura
7. buton de ajustare a centurii
8. ajustarea centurilor
9. clema pentru centuri
10. clema pentru centura de umar
11. siguranta
12. hanbuton de ajustare a manerului
13. carcasa
14. parte textila
15. centurile

IMPORTANT!!!

- Ofera siguranta doar daca este utilizat conform manualuluide utilizare.
- Poate fi utilizat tat pe scaunul din fata cat sip e cel din spate dar numai in pozitia cu spatele la directia de mers.
- Nu folositi scaunul Carlo daca scaunul este activat cu airbag.
- Daca se foloseste pe scaunul din spate trebuie asezat sa nu fie spatiu intre scaunul din fata a masinii
- Prindeti scaunul cu centur chiar daca nu este copilul in scaun.
- Nu trebuie să faceti nicio modificare sau sa instalati orice elemente suplimentare pentru scaun

- Nu folosiți scaunul de masina pentru copii, fără tapiterie. Nu înlocuiți tapițeria
- Nu achiziționați scaunul de la persoane fizice, nu veți ști dacă este în stare bună.
- În spate să nu fie niciun alt obiect ce ar putea răni copilul.
- Asigurați-vă că orice obiect și bagaje, care ar putea răni copilul sau orice pasager în mașină, în cazul unei coliziuni, sunt bine securizate.
- Dacă s-a produs un accident să înlocuiți scaunul auto. Pot fi deteriorări care nu se observă.
- Nu lăsați copilul nesupravegheat în scaun.

I. Asezarea copilului în scaun (desen A-F)

- Prin apăsarea butonului roșu se desface locașul de bază a centurii. Se pune copilul în scaun auto copii Berber Carlo, fixați centura de siguranță a copilului la nivelul potrivit.
- Asigurați-vă că copilul este corect așezat și că spatele este perfect rezemat de spătarul scaunului auto. Centura să fie așezată plat pe umăr fără răsuciri.
- Materiale plastice de terminație ale întăriturilor trebuie să fie îmbinate împreună.
- Așezați pertile și introduceți în locaș până se aude un click. Trageți de curea pentru a verifica dacă este bine trans.
- Centura trebuie fixată în funcție de greutatea fiecărui copil în parte.
- Această ajustare se face astfel:
 - a) Slăbire: Apăsați butonul reglator localizat în partea frontală a carcasei, în același timp, trageți bretele.
 - b) Strângere: Strângeți centura de mijloc, în partea din față a mantalei, până este fixat bine pentru corpul copilului. Scaunul este dotat cu o pernă reductoare care se folosește la bebeluși pentru proteja capul și pentru a oferi poziția necesară. Se poate îndepărta după a 5-a lună a bebelușului.

II. Instalarea in masina se face cu o centura de prindere in 3 puncte conform reglementarii Europene E16.

- **Atentie:**
Nu montati scaunul auto pe scaunul masinii daca are airbag activat
Poate aduce accidentari grave unui bebelus
- Asezati scaunul intotdeauna cu spatele catre directia de mers (poza. G-1) Scaunul pasagerului din fata sa fie data mai in spate sa ofere stabilitate scaunului auto, iar scaunul auto sa fie cu centurile stranse (poza C).
- Centura masinii sa treaca prin locasul scaunului auto sis a fie foarte bine s trans.

III. Instiintare:

1. Pozitia In Masina
2. Pozitia Asezare
3. Pozitie somn
4. Pozitia sezut

Pentru a regla pozitia apasati deodata cele doua butoane rosii(pict. G).
Este corect doar cand se aude un click.

IV. Curățare

1. Curatenie si intretinere

Scoica poate fi spalata cu apa calduta si sapun.
Tapiteria manual in apa de 30'Celsius

2. Desfacere

Dezleaga centurile si prin locas se pot scoate componentele de reductie.

3. Reasezare

Desfaceti centurile, introduceti prin locas partea textila, reasezati centura.

V. Garanție

- Produsul este în garanție pentru perioada de 12 luni de la data cumpărării.
- Garantul garantează o bună calitate și funcționare corespunzătoare a produsului cu condiția să fie utilizat în conformitate cu destinația prevăzută și în conformitate cu manualul de service.
- Garanția nu se transferă de la un proprietar la altul.
- Dacă descoperiți orice fel de deteriorări adresați-vă vânzătorului.

Garanția se anulează dacă:

- Dacă produsul nu are actele doveditoare de cumpărare
- Dacă deteriorarea a survenit datorită utilizării necorespunzătoare.
- Dacă s-au adus modificări sau ajustări la scaun.

Drepturile cumpărătorului:

Depunerea unei plângeri Cumpărătorul ar trebui să clarifice cererea acestora. Legea cu privire la condițiile speciale de vânzare a consumatorilor oferă diferite competențe în caz de nerespectare a bunurilor de consum cu contractul.

Acestea sunt:

1. Cererea pentru a repara bunurile în mod gratuit,
2. Cererea de a înlocui produsele

Orice reparații care rezultă din vina producătorului sunt efectuate în mod gratuit. "Repararea sau înlocuirea în mod gratuit" înseamnă că vânzătorul este de asemenea obligat să ramburseze cheltuielile suportate de către cumpărător.

IMPORTANT!!!

Vânzătorul nu este responsabil pentru incoerență bunurilor de consum cu contractul în cazul în care cumpărătorul știe despre această incoerență sau, evaluând în mod rezonabil, ar fi trebuit să știe.

Vânzătorul este responsabil pentru incoerență bunurilor de consum cu contractul, în cazul în care acesta este precizat înainte de expirarea termenului de doi ani de la data livrării acestui produs de către cumpărător.

În cazul în care Vânzătorul, care primește de la Cumpărător o cerere legată de incoerența bunurilor de consum cu contractul, nu răspunde la aceasta în termen de 14 zile, se crede că a fost considerată ca fiind rezonabilă.



Vessanti Romania

Email: office@vessanti.ro | Skype: [vessanti_ro](https://www.skype.com/join/vessanti_ro) | www.vessanti.ro

Importator:

Kidcity Distribution Srl

B-dul Independentei Nr 14/A, Satu Mare, Romania

Tel: 0261-831833 | www.kidcity.ro | Email: vanzari@kidcity.ro